Verbraucherpreise in Niedersachsen

Der Verbraucherpreisindex misst die durchschnittliche Preisveränderung aller Waren und Dienstleistungen, die von privaten Haushalten für Konsumzwecke gekauft werden. Der so genannte Warenkorb umfasst rund 700 Güterarten. In Niedersachsen werden monatlich rund 23 500 Einzelpreise in 16 Gemeinden ermittelt. In den niedersächsischen Verbraucherpreis gehen ca. 32 000 Preise ein.

Der Verbraucherpreisindex in Niedersachsen ist von August 2008 bis August 2009 um 0,3 % gestiegen. Im Vergleich zum Vormonat Juli 2009 erhöhte sich der Index um 0,2 % (Deutschlandindex 0,0 % bzw. + 0,2 %).

Der für europäische Zwecke berechnete harmonisierte Verbraucherpreisindex für Deutschland ist im August 2009 gegenüber August 2008 um 0,1 % gesunken. Im Vergleich zum Vormonat Juli 2009 stieg der Index um 0,3 %.

Renate Peter (Tel. 0511 9898-2370)

Warenkorb nach Hauptgruppen des Verbraucherpreisindex
- Anteile in Promille -

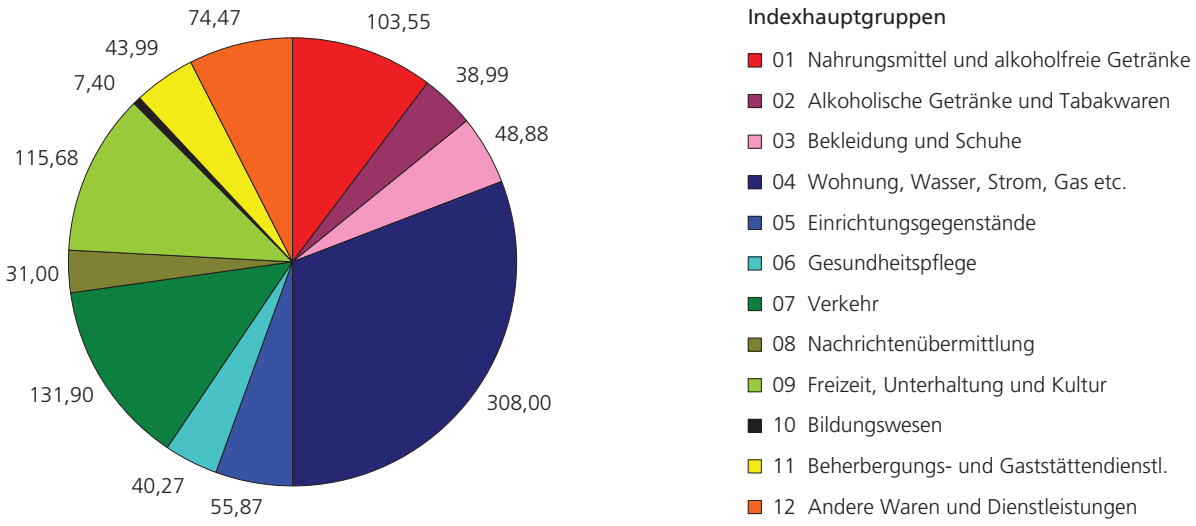

Veränderung des Verbraucherpreisindex von August 2009 gegenüber August 2005

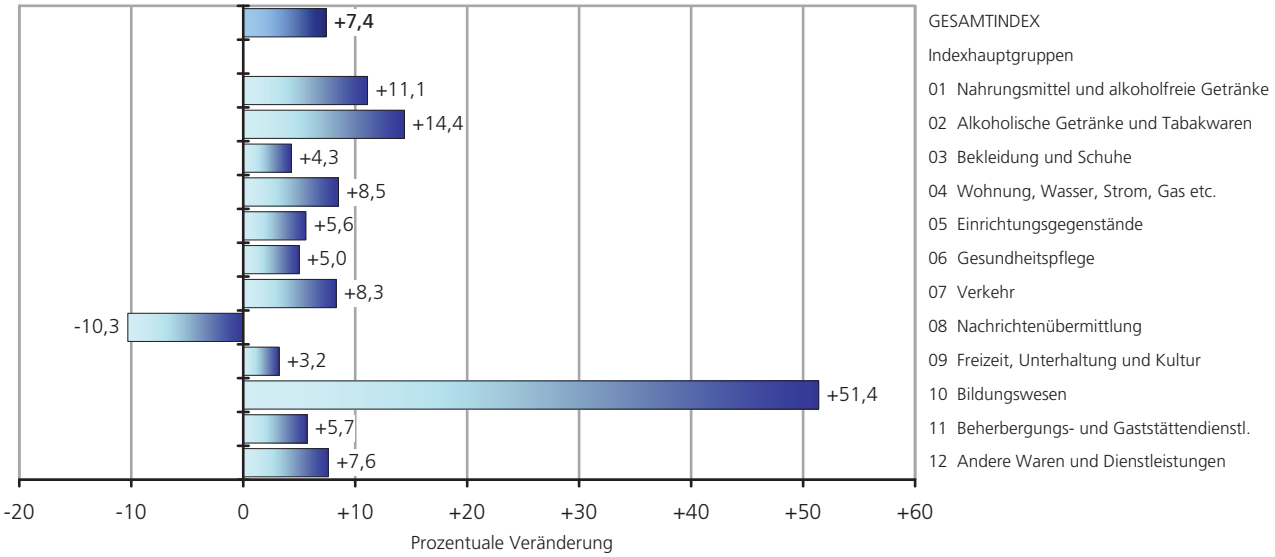

Entwicklung des Verbraucherpreisindex und der Indexhauptgruppen im August 2009
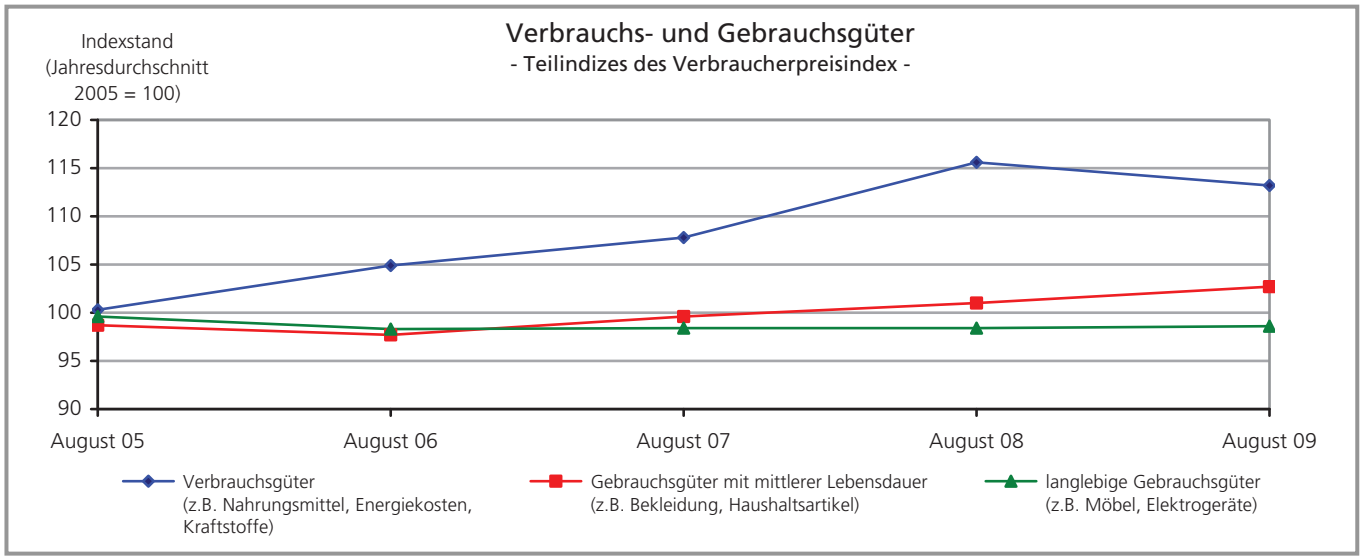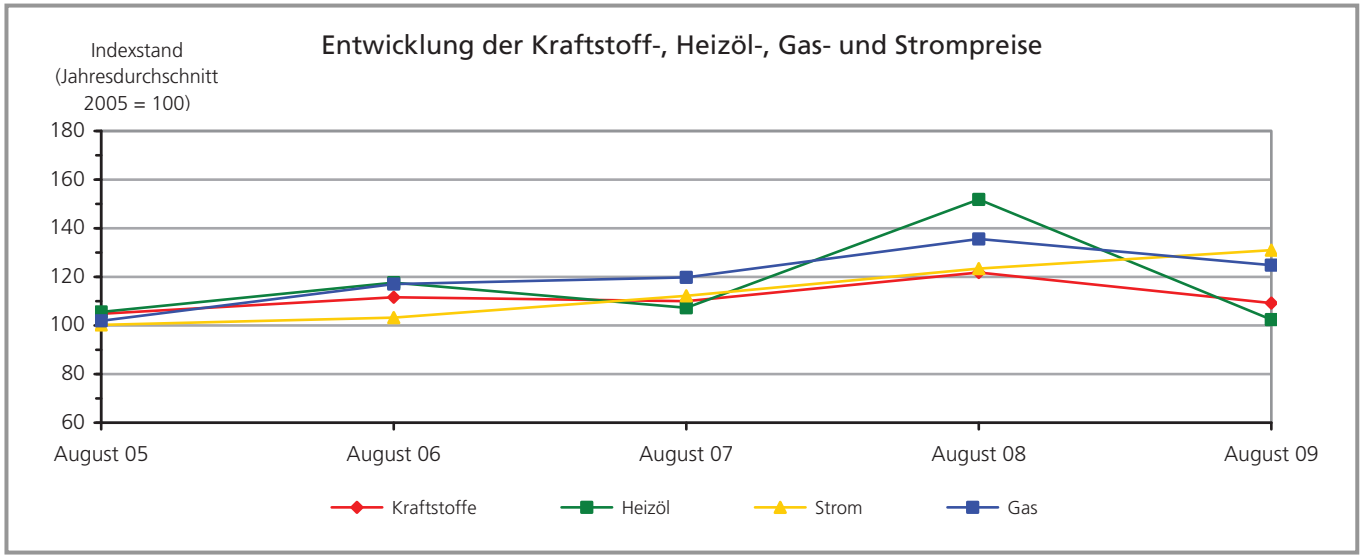
Index, Indexhauptgruppen	Indexstand (2005 = 100)		Veränderung zum Vorjahresmonat	
	Niedersachsen	Deutschland	Niedersachsen	Deutschland
Gesamtindex	**107,7**	**107,3**	**+0,3**	**+0,0**
01 Nahrungsmittel und alkoholfreie Getränke	109,9	109,5	-3,1	-2,8
02 Alkoholische Getränke und Tabakwaren	113,1	112,7	+4,8	+3,6
03 Bekleidung und Schuhe	101,9	101,0	+1,5	+1,4
04 Wohnung, Wasser, Strom, Gas etc.	109,0	108,9	-0,3	-0,2
05 Einrichtungsgegenstände	105,5	104,6	+2,4	+1,9
06 Gesundheitspflege	105,2	104,2	+0,2	+0,8
07 Verkehr	109,8	109,9	-1,3	-2,0
08 Nachrichtenübermittlung	89,6	89,6	-1,6	-1,6
09 Freizeit, Unterhaltung und Kultur	104,7	103,4	+3,2	+2,1
10 Bildungswesen	151,4	131,2	+0,6	-5,1
11 Beherbergungs- und Gaststättendienstleistungen	108,2	110,8	+1,8	+1,7
12 Andere Waren und Dienstleistungen	107,7	107,7	+2,0	+1,7